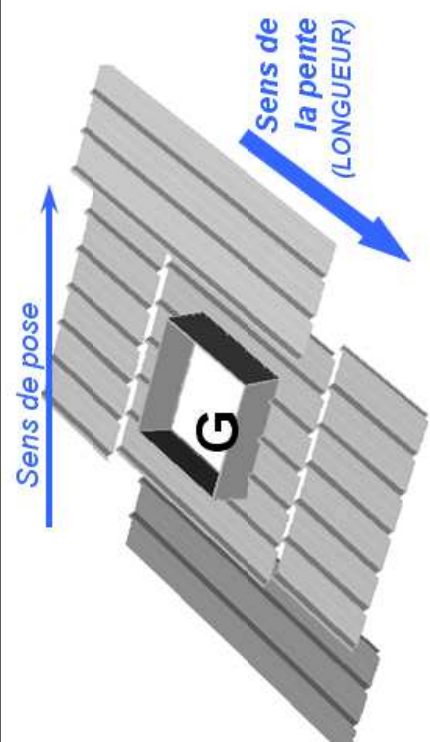


Suite à votre commande N° \_\_\_\_\_, merci de nous retourner ce document dûment rempli au 03.23.21.79.76.


ENTREPRISE :

DESTINATAIRE :

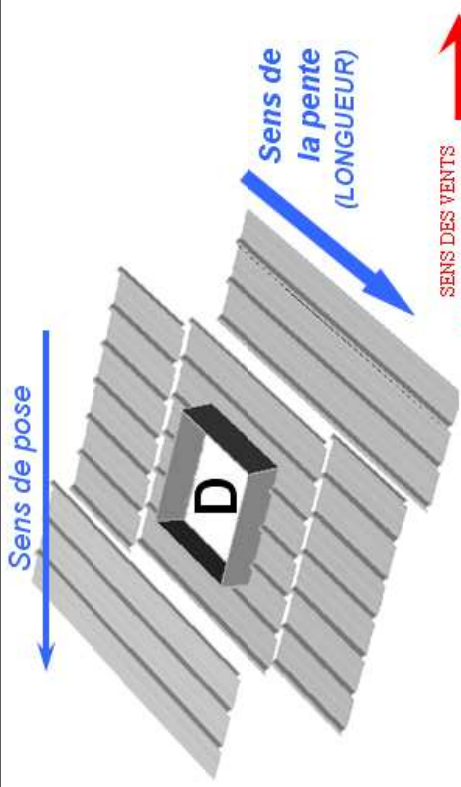
QUESTIONNAIRE A COMPLÉTER  
ET A NOUS RETOURNER. MERCI



SENS DES VENTS  
DE PLUIE DOMINANTS



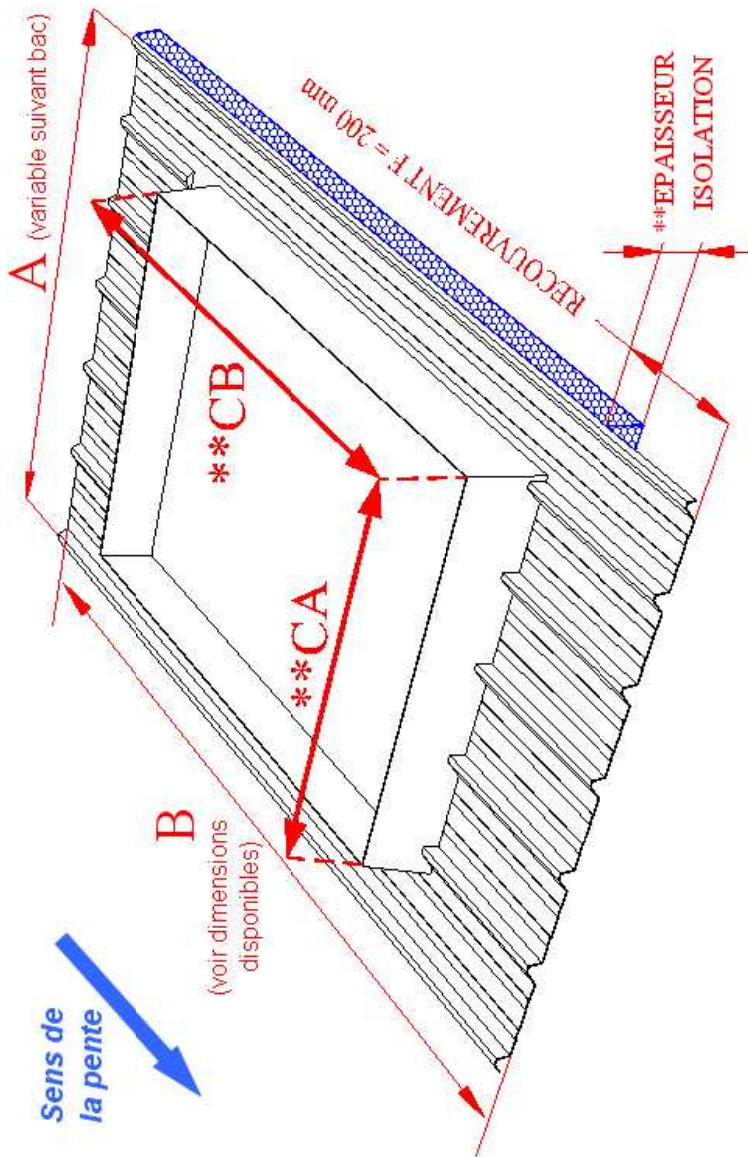
NERVURE LIBRE A GAUCHE  
OU EMBASE TYPE G (TYPE GAUCHE)



SENS DES VENTS  
DE PLUIE DOMINANTS



NERVURE LIBRE A DROITE  
OU EMBASE TYPE D (TYPE DROITE)



EMBASE RÉFÉRENCE	
TYPE DE REHAUSSE MONTÉE	
TRÉMIE CA	mm
TRÉMIE CB	mm
ÉPAISSEUR ISOLATION	mm
TYPE G	
OU TYPE D	
RECROUVREMENT F	200 mm
COLORIS EXTÉRIEUR	
COLORIS INTÉRIEUR	BLANC CASSÉ

**SKYDÔME**  
Usine de : SKYDÔME 022.70 SONS et RONCHERES  
Téléphone : +33 (0)3 . 23 . 21 . 79 . 90  
Télécopteur : +33 (0)3 . 23 . 21 . 79 . 76

**EMBASES POLYESTER ISOLEES**

N° D.A.O : EMBISOL1 | INDICE PLAN : A - 01.09.98 | DATE : 08/11/2002

Cette étude est la propriété de la société SKYDÔME.

Elle ne peut être ni reproduite ni diffusée sans autorisations